

とかち金融動向

(1) 預金

6月末の銀行・信用金庫・信用組合の預金残高は、1兆3,774億69百万円で、前年同月比319億55百万円、2.4%の増加となった。

前月比では、150億41百万円、1.1%の増加となった。

預金（銀行+信用金庫+信用組合）

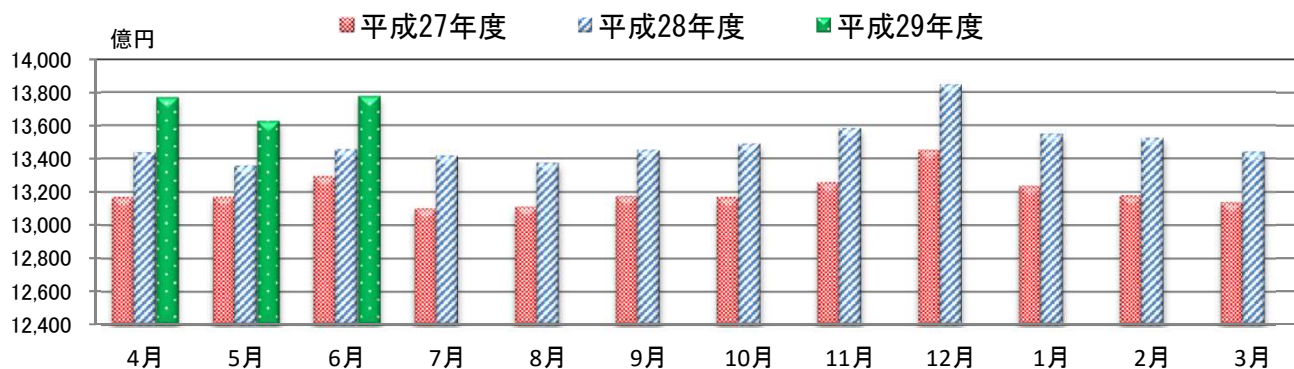
（単位：百万円、%）

※預金参考値

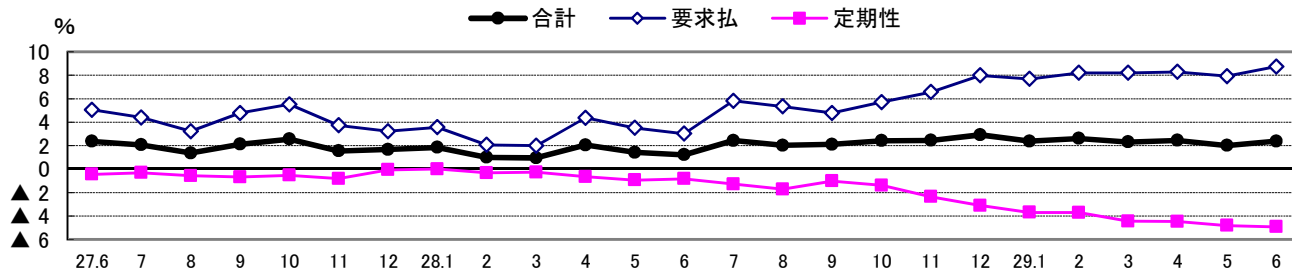
| 年月 | 預金 | | 性質別 | | | | | | 預金 (管内JAを含む) | |
|--------|-----------|-----|---------|-----|---------|-------|---------|--------|-----------------|-----|
| | 前年比 | 前年比 | 要求払 | 前年比 | 定期性 | 前年比 | 外貨・非居住者 | 前年比 | 前年比 | |
| 26. 6末 | 1,298,579 | 1.6 | 665,283 | 4.5 | 629,549 | ▲ 1.3 | 3,739 | ▲ 16.7 | 1,924,852 | 1.4 |
| 27. 6末 | 1,329,297 | 2.4 | 698,899 | 5.1 | 626,765 | ▲ 0.4 | 3,622 | ▲ 3.1 | 1,968,242 | 2.3 |
| 28. 6末 | 1,345,514 | 1.2 | 720,047 | 3.0 | 621,538 | ▲ 0.8 | 3,916 | 8.1 | 2,010,859 | 2.2 |
| 29. 1末 | 1,354,827 | 2.4 | 752,549 | 7.7 | 598,184 | ▲ 3.7 | 4,083 | 21.0 | 2,033,573 | 2.6 |
| 2末 | 1,352,175 | 2.6 | 754,761 | 8.2 | 593,330 | ▲ 3.7 | 4,075 | 1.0 | 2,029,725 | 2.7 |
| 3末 | 1,343,990 | 2.3 | 757,979 | 8.2 | 582,357 | ▲ 4.4 | 3,645 | ▲ 1.2 | 2,028,405 | 2.6 |
| 4末 | 1,376,582 | 2.5 | 790,067 | 8.3 | 582,971 | ▲ 4.5 | 3,536 | ▲ 6.8 | 2,057,508 | 2.7 |
| 5末 | 1,362,428 | 2.0 | 773,797 | 7.9 | 585,116 | ▲ 4.8 | 3,504 | ▲ 8.4 | 2,044,181 | 2.4 |
| 6末 | 1,377,469 | 2.4 | 782,990 | 8.7 | 590,937 | ▲ 4.9 | 3,533 | ▲ 9.8 | | |
| 前月比 | 1.1 | - | 1.2 | - | 1.0 | - | 0.8 | - | ▲ 0.6 | - |

（注：金額単位（百万円）未満の端数は、金融機関ごとに切り捨てとしているため、総計と内訳の計が一致しない場合がある。）

月別預金残高



預金(性質別)前年同月比の推移



〈資料：帯広財務事務所〉

(2) 貸出金・金利

6月末の銀行・信用金庫・信用組合の貸出金残高は、6,826億40百万円で、前年同月比95億90百万円、1.4%の増加となった。

前月比では、22億71百万円、0.3%の減少となった。

また、6月末の貸出約定平均金利は、1.493%(前年同月差0.071ポイント低下)と前月差0.002ポイント上昇した。

貸出金・金利(銀行+信用金庫+信用組合)

(単位：百万円、%、ポイント)

| 年月 | 貸出金 | | 使 途 別 | | | | | | 貸出約定平均金利 | |
|--------|---------|-----|---------|-----|---------|-------|--------|-------|----------|--------|
| | 前年比 | | 設 備 | 前年比 | 運 転 | 前年比 | 地 公 体 | 前年比 | 総 合 | 前年差 |
| 26. 6末 | 665,943 | 1.2 | 335,706 | 2.2 | 247,935 | 0.6 | 82,299 | ▲ 0.9 | 1.717 | ▲0.085 |
| 27. 6末 | 672,696 | 1.0 | 342,725 | 2.1 | 245,697 | ▲ 0.9 | 84,267 | 2.4 | 1.637 | ▲0.080 |
| 28. 6末 | 673,050 | 0.1 | 349,540 | 2.0 | 243,390 | ▲ 0.9 | 80,114 | ▲ 4.9 | 1.564 | ▲0.073 |
| 29. 1末 | 698,060 | 3.1 | 358,956 | 3.3 | 260,197 | 3.3 | 78,897 | 1.5 | 1.491 | ▲0.118 |
| 2末 | 696,271 | 2.1 | 359,571 | 3.6 | 255,295 | 1.2 | 81,397 | ▲ 1.3 | 1.489 | ▲0.097 |
| 3末 | 702,076 | 1.7 | 364,341 | 4.5 | 253,548 | 0.4 | 84,183 | ▲ 5.4 | 1.472 | ▲0.131 |
| 4末 | 688,790 | 2.8 | 367,020 | 4.8 | 243,606 | 1.0 | 78,157 | ▲ 0.6 | 1.487 | ▲0.097 |
| 5末 | 684,911 | 2.1 | 367,088 | 5.1 | 238,554 | ▲ 0.6 | 79,262 | ▲ 2.7 | 1.491 | ▲0.084 |
| 6末 | 682,640 | 1.4 | 367,578 | 5.2 | 235,848 | ▲ 3.1 | 79,210 | ▲ 1.1 | 1.493 | ▲0.071 |
| 前月比(差) | ▲ 0.3 | — | 0.1 | — | ▲ 1.1 | — | ▲ 0.1 | — | 0.002 | — |

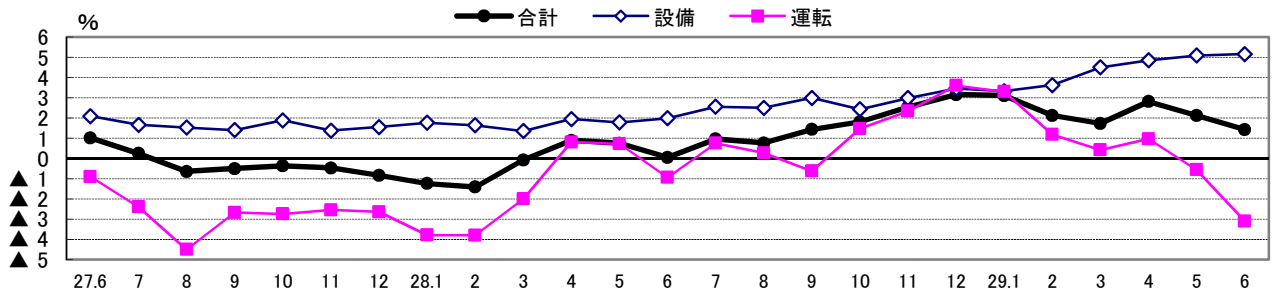
使途別内訳

※貸出金参考値

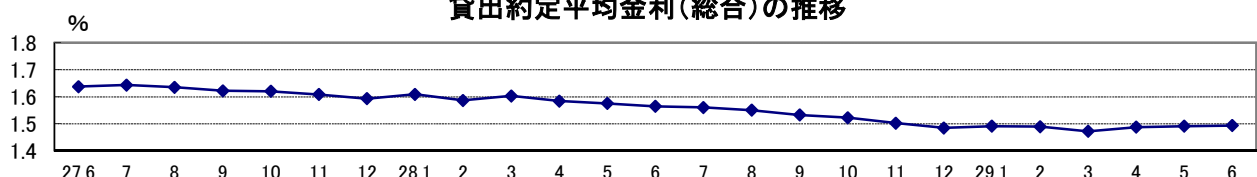
| 年月 | 設備資金 | | | | 運転資金 | | | | 貸出金 (管内JAを含む) | |
|--------|---------|-----|---------|-----|---------|-------|--------|------|------------------|-------|
| | 事業性 | 前年比 | 個人 | 前年比 | 事業性 | 前年比 | 個人 | 前年比 | 前年比 | |
| 26. 6末 | 137,514 | 3.5 | 198,192 | 1.4 | 231,121 | 0.4 | 16,814 | 3.3 | 865,687 | 1.4 |
| 27. 6末 | 143,020 | 4.0 | 199,705 | 0.8 | 227,927 | ▲ 1.4 | 17,770 | 5.7 | 866,735 | 0.1 |
| 28. 6末 | 146,207 | 2.2 | 203,333 | 1.8 | 224,294 | ▲ 1.6 | 19,096 | 7.5 | 857,661 | ▲ 1.0 |
| 29. 1末 | 152,228 | 4.4 | 206,728 | 2.6 | 240,318 | 2.8 | 19,879 | 9.2 | 856,933 | 2.8 |
| 2末 | 152,242 | 4.4 | 207,329 | 3.1 | 235,322 | 0.5 | 19,973 | 9.3 | 857,484 | 1.7 |
| 3末 | 155,094 | 6.1 | 209,247 | 3.3 | 232,765 | ▲ 0.3 | 20,783 | 9.3 | 859,018 | 0.3 |
| 4末 | 157,186 | 6.7 | 209,834 | 3.5 | 222,744 | 0.2 | 20,862 | 10.6 | 850,281 | 1.0 |
| 5末 | 157,104 | 6.9 | 209,984 | 3.8 | 217,239 | ▲ 1.5 | 21,315 | 10.4 | 853,689 | 0.4 |
| 6末 | 157,328 | 7.6 | 210,250 | 3.4 | 214,734 | ▲ 4.3 | 21,114 | 10.6 | | |
| 前月比 | 0.1 | — | 0.1 | — | ▲ 1.2 | — | ▲ 0.9 | — | 0.4 | — |

(注：金額単位(百万円)未満の端数は、金融機関ごとに切り捨てとしているため、総計と内訳の計が一致しない場合がある。)

貸出金残高前年同月比の推移



貸出約定平均金利(総合)の推移



〈資料：帯広財務事務所〉